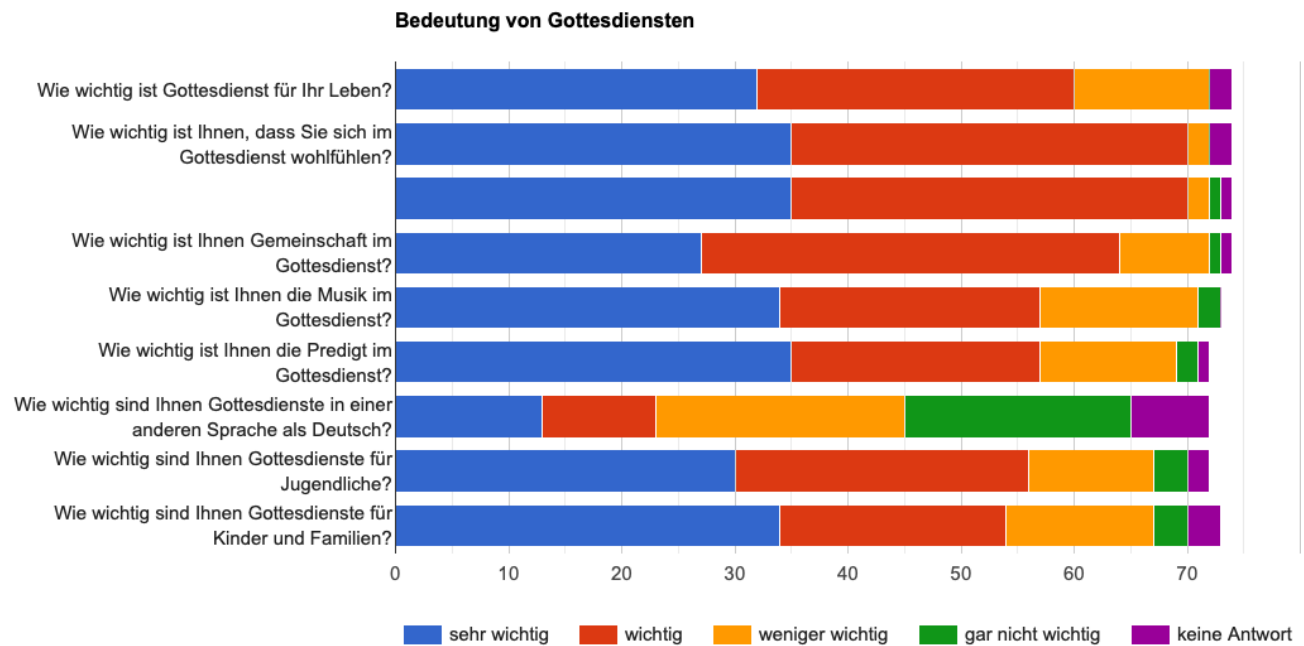


Gottesdienstumfrage

gefiltert ohne Kraljica mira und nur bis 49 Jahre alt

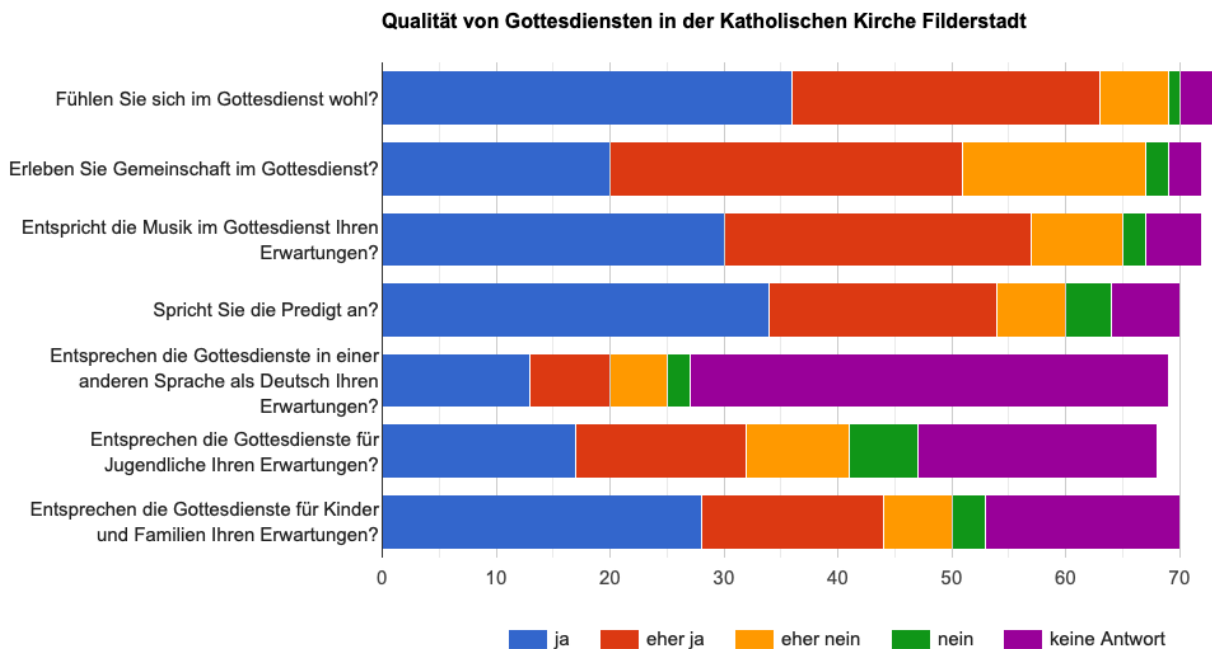
1 - Bedeutung von Gottesdiensten



	Ø	sehr wichtig 1	wichtig 2	weniger wichtig 3	gar nicht wichtig 4	keine Antwort N/A
Wie wichtig ist Gottesdienst für Ihr Leben?	Ø: 2 Σ: 74	32 43%	28 38%	12 16%		2 3%
Wie wichtig ist Ihnen, dass Sie sich im Gottesdienst wohlfühlen?	Ø: 2 Σ: 74	35 47%	35 47%	2 3%		2 3%
Wie wichtig ist Ihnen, aus den Gottesdiensten etwas für Ihr Leben mitzunehmen?	Ø: 2 Σ: 74	35 47%	35 47%	2 3%	1 1%	1 1%
Wie wichtig ist Ihnen Gemeinschaft im Gottesdienst?	Ø: 2 Σ: 74	27 36%	37 50%	8 11%	1 1%	1 1%

Wie wichtig ist Ihnen die Musik im Gottesdienst?	Ø: 2 Σ: 73	34 47%	23 32%	14 19%	2 3%	0 0%
Wie wichtig ist Ihnen die Predigt im Gottesdienst?	Ø: 2 Σ: 72	35 49%	22 31%	12 17%	2 3%	1 1%
Wie wichtig sind Ihnen Gottesdienste in einer anderen Sprache als Deutsch?	Ø: 3 Σ: 72	13 18%	10 14%	22 31%	20 28%	7 10%
Wie wichtig sind Ihnen Gottesdienste für Jugendliche?	Ø: 2 Σ: 72	30 42%	26 36%	11 15%	3 4%	2 3%
Wie wichtig sind Ihnen Gottesdienste für Kinder und Familien?	Ø: 2 Σ: 73	34 47%	20 27%	13 18%	3 4%	3 4%

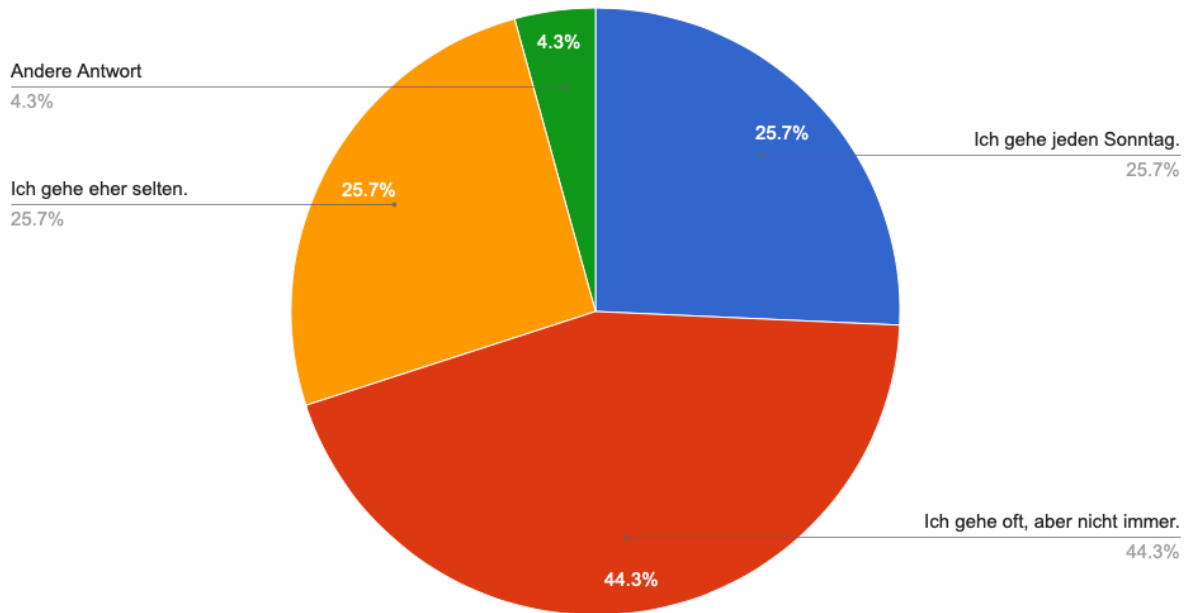
2 - Qualität von Gottesdiensten in der Katholischen Kirche Filderstadt



	Ø	ja 1	eher ja 2	eher nein 3	nein 4	keine Antwort N/A
Fühlen Sie sich im Gottesdienst wohl?	Ø: 2 Σ: 73	36 49%	27 37%	6 8%	1 1%	3 4%
Erleben Sie Gemeinschaft im Gottesdienst?	Ø: 2 Σ: 72	20 28%	31 43%	16 22%	2 3%	3 4%
Entspricht die Musik im Gottesdienst Ihren Erwartungen?	Ø: 2 Σ: 72	30 42%	27 38%	8 11%	2 3%	5 7%
Spricht Sie die Predigt an?	Ø: 2 Σ: 70	34 49%	20 29%	6 9%	4 6%	6 9%
Entsprechen die Gottesdienste in einer anderen Sprache als Deutsch Ihren Erwartungen?	Ø: 2 Σ: 69	13 19%	7 10%	5 7%	2 3%	42 61%
Entsprechen die Gottesdienste für Jugendliche Ihren Erwartungen?	Ø: 2 Σ: 68	17 25%	15 22%	9 13%	6 9%	21 31%
Entsprechen die Gottesdienste für Kinder und Familien Ihren Erwartungen?	Ø: 2 Σ: 70	28 40%	16 23%	6 9%	3 4%	17 24%

3 - Gehen Sie am Sonntag in einen Gottesdienst?

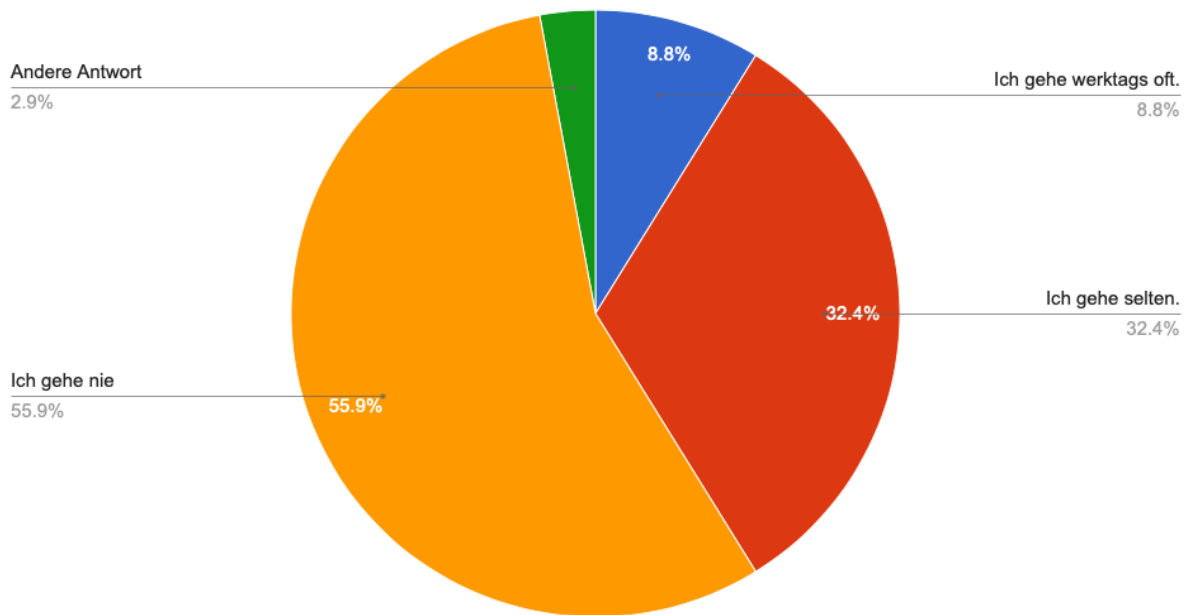
Gehen Sie am Sonntag in einen Gottesdienst?



Option	Prozent	Anzahl
Ich gehe jeden Sonntag.	25.71	18
Ich gehe oft, aber nicht immer.	44.29	31
Ich gehe eher selten.	25.71	18
Andere Antwort	4.29	3

4 - Gehen Sie am Werktag in einen Gottesdienst?

Gehen Sie am Werktag in einen Gottesdienst?

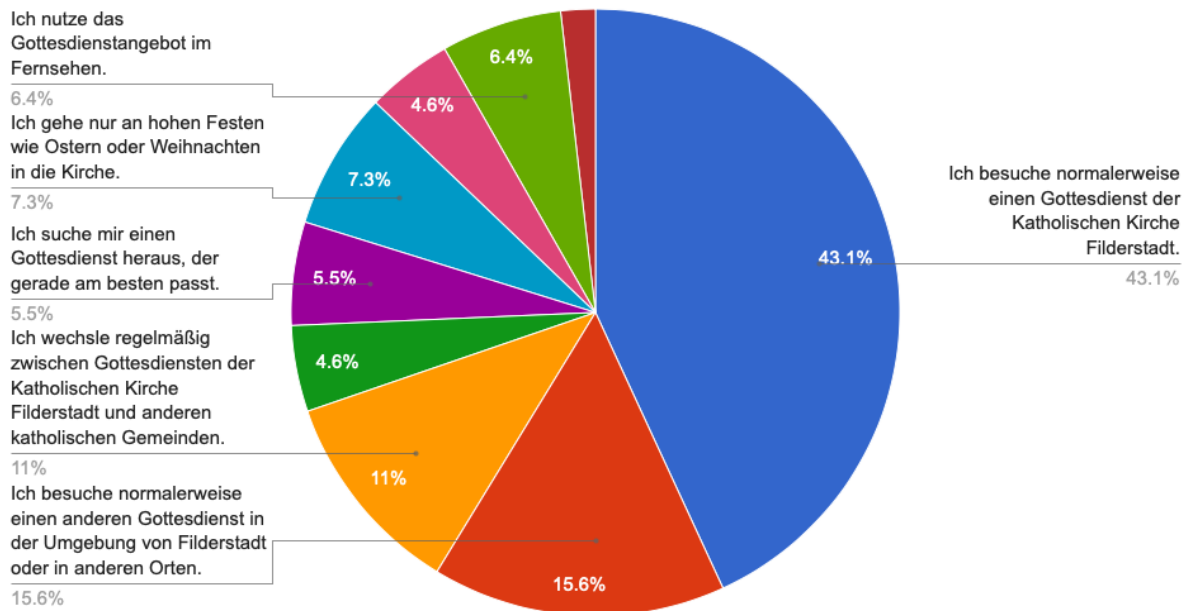


Option	Prozent	Anzahl
Ich gehe werktags oft.	8.82	6
Ich gehe selten.	32.35	22
Ich gehe nie	55.88	38
Andere Antwort	2.94	2

5 - Welche Möglichkeiten nutzen Sie, um an einem Gottesdienst teilzunehmen?

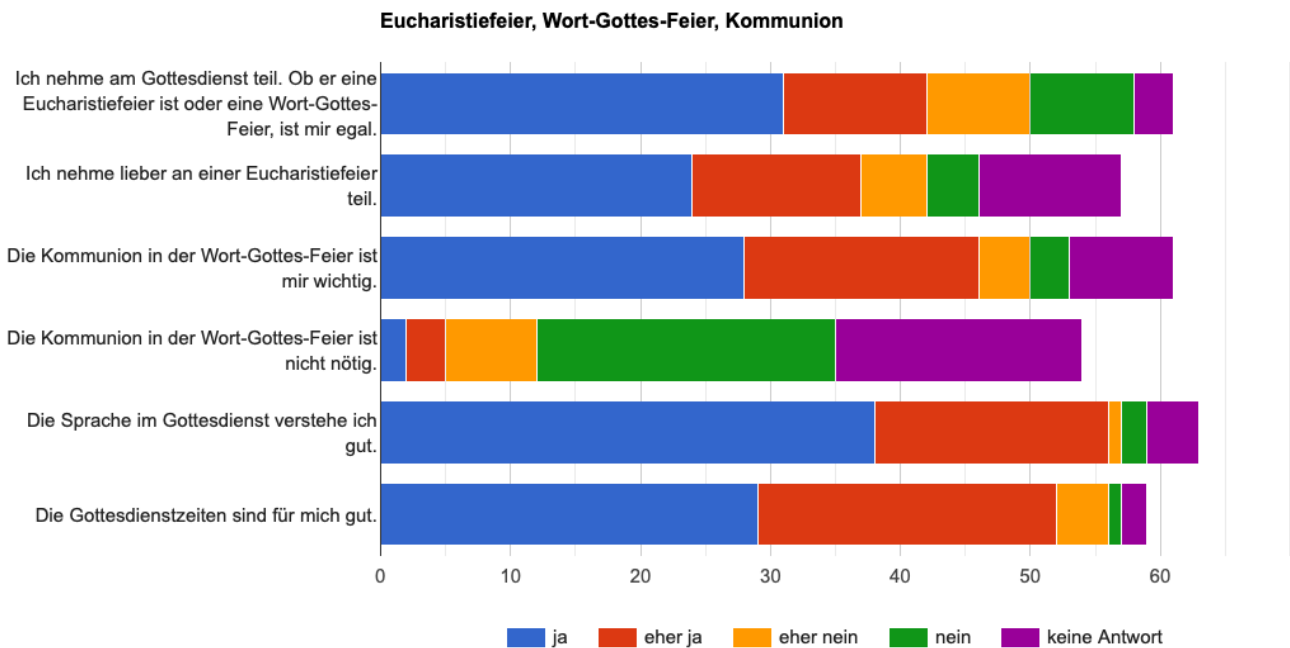
Es sind mehrere Antworten möglich.

Welche Möglichkeiten nutzen Sie, um an einem Gottesdienst teilzunehmen?



Option	Prozent	Anzahl
Ich besuche normalerweise einen Gottesdienst der Katholischen Kirche Filderstadt.	43.12	47
Ich besuche normalerweise einen anderen Gottesdienst in der Umgebung von Filderstadt oder in anderen Orten.	15.60	17
Ich wechsle regelmäßig zwischen Gottesdiensten der Katholischen Kirche Filderstadt und anderen katholischen Gemeinden.	11.01	12
Ich wechsle regelmäßig zwischen Gottesdiensten von katholischen Gemeinden und Gemeinden anderer Konfessionen.	4.59	5
Ich suche mir einen Gottesdienst heraus, der gerade am besten passt.	5.50	6
Ich gehe nur an hohen Festen wie Ostern oder Weihnachten in die Kirche.	7.34	8
Ich nutze die digitalen Gottesdienste auf der Homepage der Katholischen Kirche Filderstadt.	4.59	5
Ich nutze das Gottesdienstangebot im Fernsehen.	6.42	7
Ich höre den Gottesdienst im Radio.	1.83	2

6 - Eucharistiefeier, Wort-Gottes-Feier, Kommunion



	Ø	ja 1	eher ja 2	eher nein 3	nein 4	keine Antwort N/A
Ich nehme am Gottesdienst teil. Ob er eine Eucharistiefeier ist oder eine Wort-Gottes-Feier, ist mir egal.	Ø: 2 Σ: 61	31 51%	11 18%	8 13%	8 13%	3 5%
Ich nehme lieber an einer Eucharistiefeier teil.	Ø: 2 Σ: 57	24 42%	13 23%	5 9%	4 7%	11 19%
Die Kommunion in der Wort-Gottes-Feier ist mir wichtig.	Ø: 2 Σ: 61	28 46%	18 30%	4 7%	3 5%	8 13%
Die Kommunion in der Wort-Gottes-Feier ist nicht nötig.	Ø: 3 Σ: 54	2 4%	3 6%	7 13%	23 43%	19 35%
Die Sprache im Gottesdienst verstehe ich gut.	Ø: 1 Σ: 63	38 60%	18 29%	1 2%	2 3%	4 6%

Die Gottesdienstzeiten sind für mich gut.	Ø:	29	23	4	1	2
	Σ:	49%	39%	7%	2%	3%
	59					

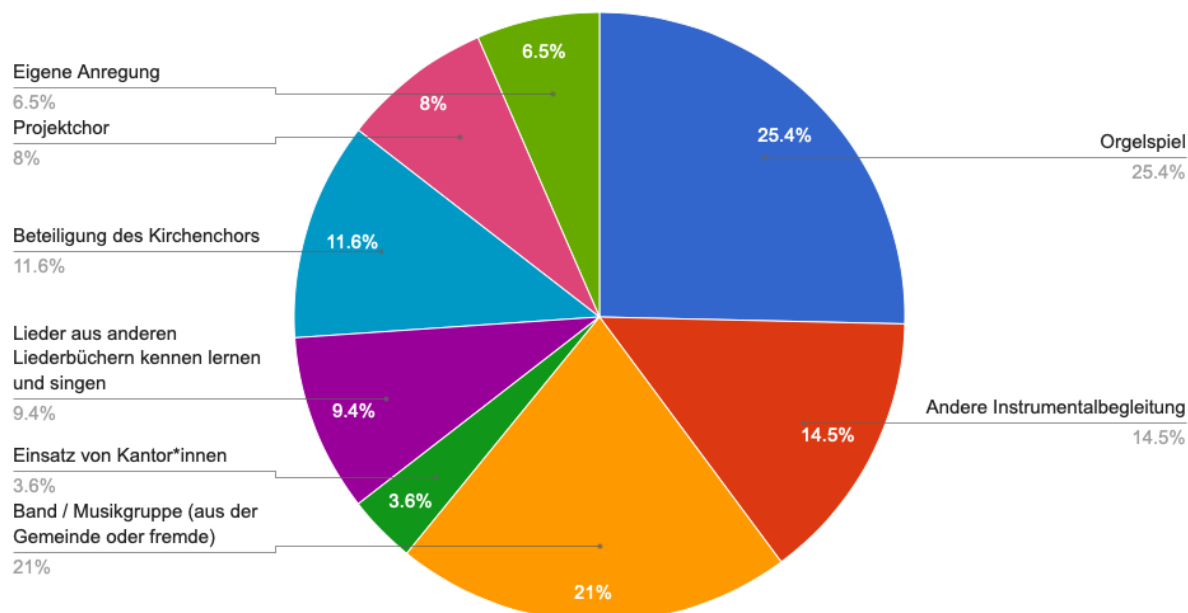
7 - Zu welcher Zeit wünschen Sie sich einen Gottesdienst?

Wochentag - Uhrzeit -

8 - Musikalische Gestaltung. Davon wünsche ich mir mehr...

Es sind mehrere Antworten möglich.

Musikalische Gestaltung. Davon wünsche ich mir mehr...



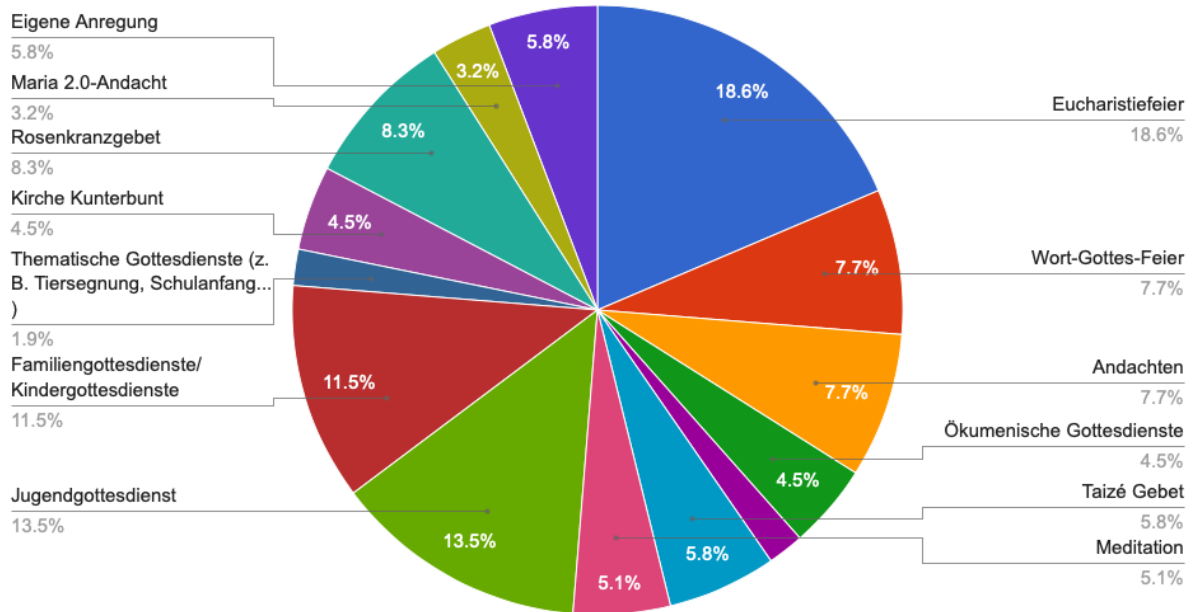
Option	Prozent	Anzahl
Orgelspiel	25.36	35
Andere Instrumentalbegleitung	14.49	20
Band / Musikgruppe (aus der Gemeinde oder fremde)	21.01	29
Einsatz von Kantor*innen	3.62	5
Lieder aus anderen Liederbüchern kennen lernen und singen	9.42	13
Beteiligung des Kirchenchors	11.59	16
Projektchor	7.97	11

Eigene Anregung	6.52	9
-----------------	------	---

9 - Gottesdienstformen. Davon wünsche ich mir mehr...

Es sind mehrere Antworten möglich.

Gottesdienstformen. Davon wünsche ich mir mehr...

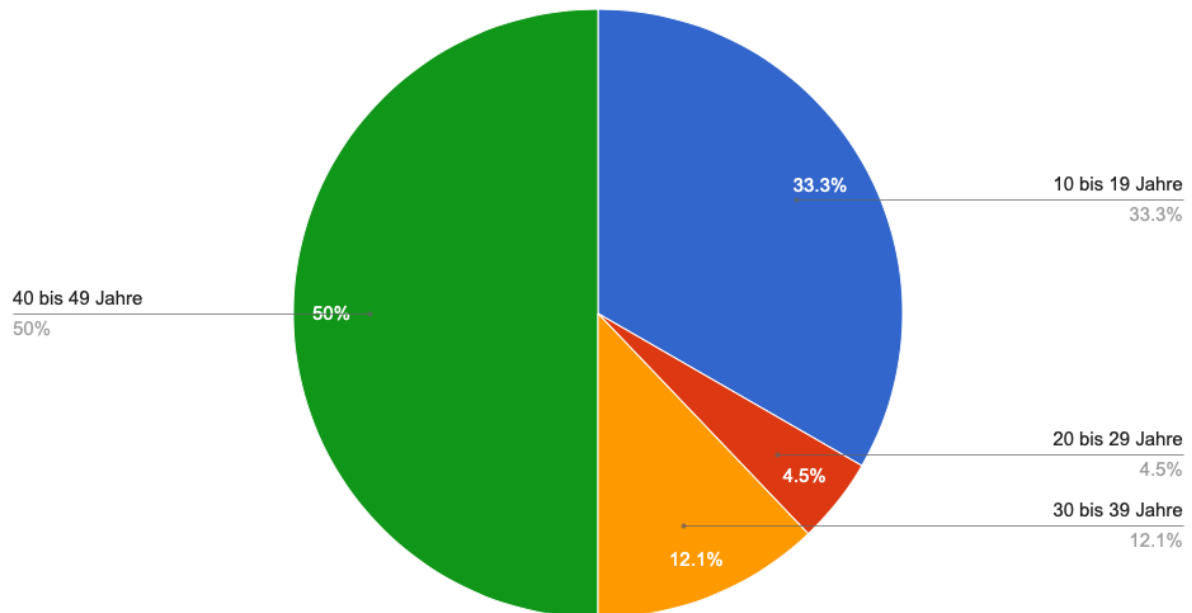


Option	Prozent	Anzahl
Eucharistiefeier	18.59	29
Wort-Gottes-Feier	7.69	12
Andachten	7.69	12
Ökumenische Gottesdienste	4.49	7
Gottesdienste an anderen Orten (z.B. im Freien, Senior*innenheim...)	1.92	3
Taizé Gebet	5.77	9
Meditation	5.13	8
Jugendgottesdienst	13.46	21
Familiengottesdienste/Kindergottesdienste	11.54	18
Thematische Gottesdienste (z.B. Tiersegnung, Schulanfang...)	1.92	3
Kirche Kunterbunt	4.49	7
Rosenkranzgebet	8.33	13
Maria 2.0-Andacht	3.21	5

Eigene Anregung	5.77	9
-----------------	------	---

10 - Wie alt sind Sie?

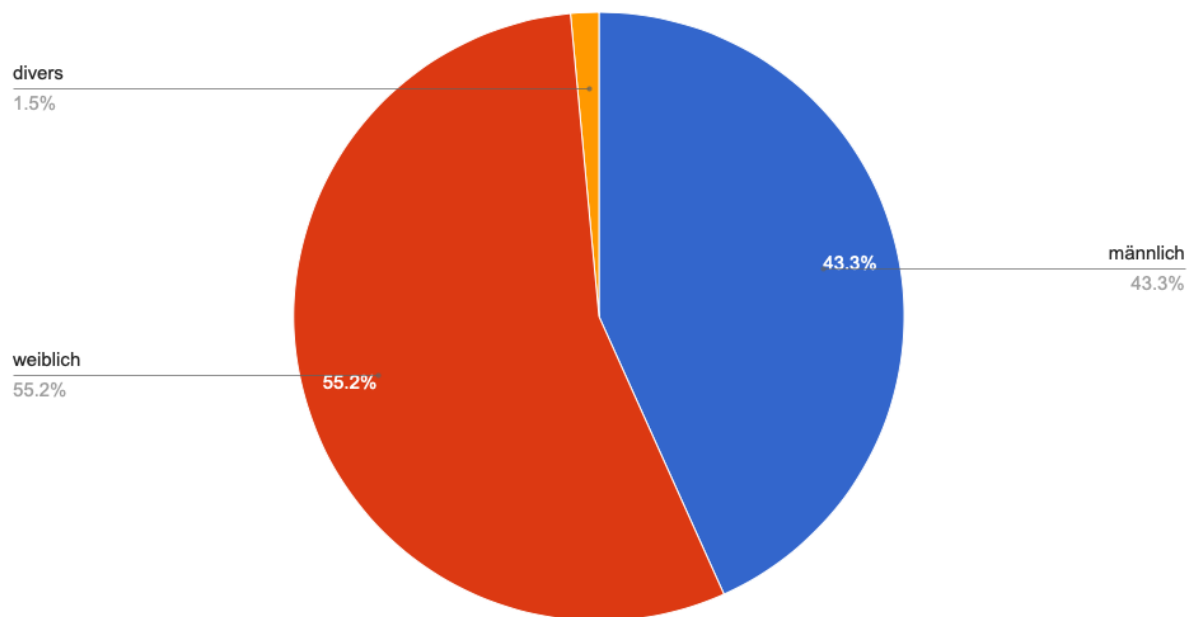
Wie alt sind Sie?



Option	Prozent	Anzahl
10 bis 19 Jahre	33.33	22
20 bis 29 Jahre	4.55	3
30 bis 39 Jahre	12.12	8
40 bis 49 Jahre	50.00	33
50 bis 59 Jahre	0.00	0
60 bis 69 Jahre	0.00	0
70 bis 79 Jahre	0.00	0
80 bis 89 Jahre	0.00	0
über 90 Jahre	0.00	0

11 - Ihr Geschlecht

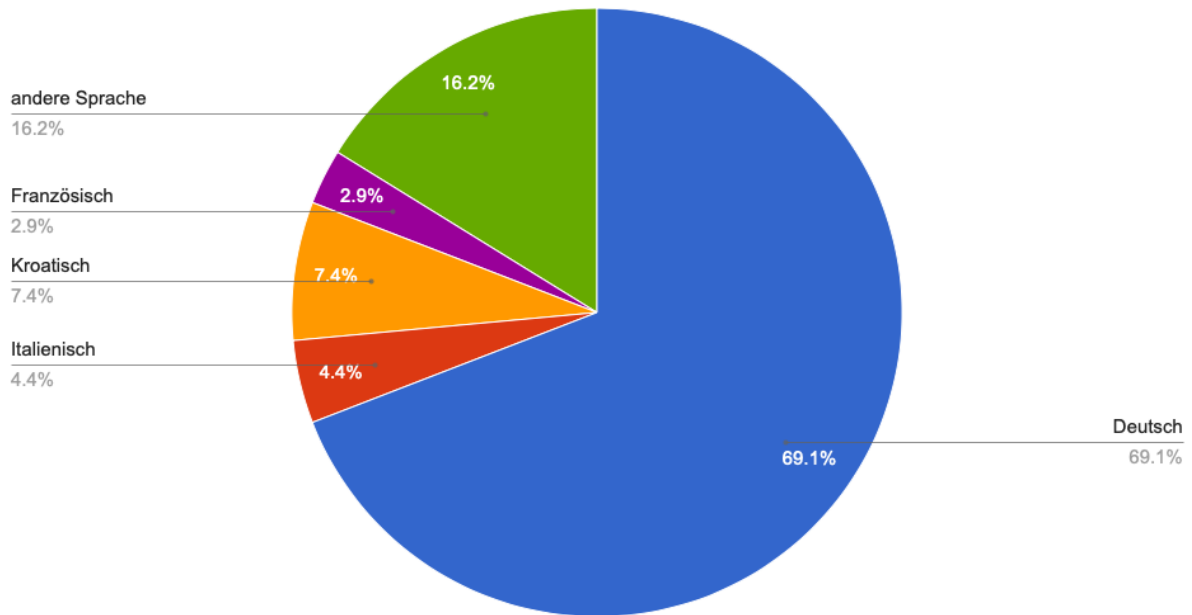
Ihr Geschlecht



Option	Prozent	Anzahl
männlich	43.28	29
weiblich	55.22	37
divers	1.49	1

12 - Welche ist Ihre Muttersprache?

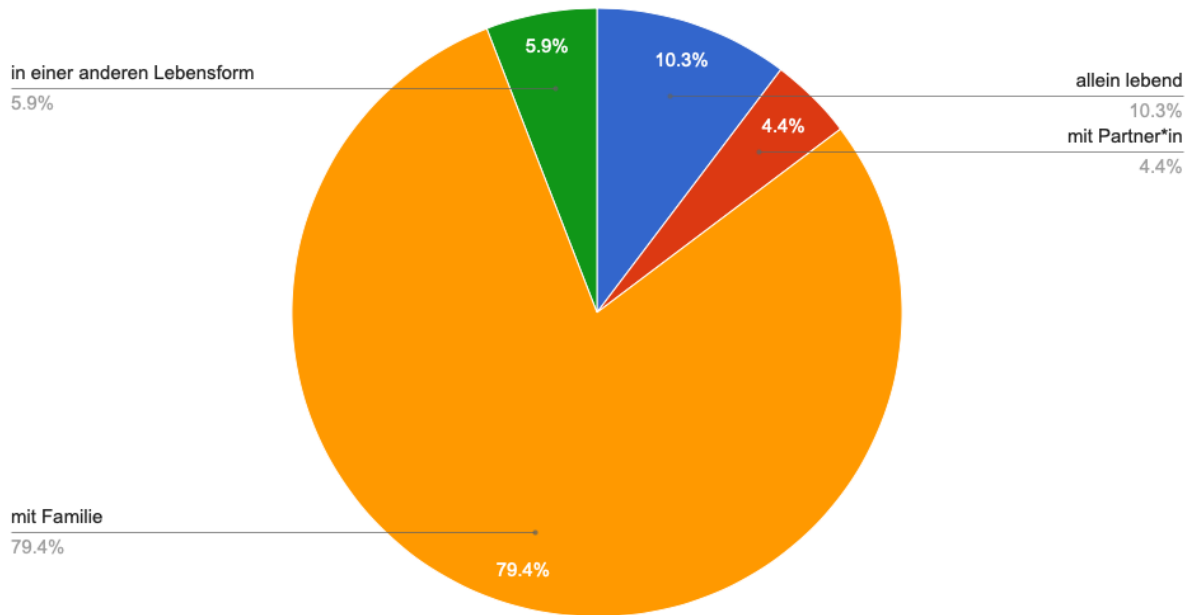
Welche ist Ihre Muttersprache?



Option	Prozent	Anzahl
Deutsch	69.12	47
Italienisch	4.41	3
Kroatisch	7.35	5
Spanisch	0.00	0
Französisch	2.94	2
Englisch	0.00	0
Portugiesisch	0.00	0
andere Sprache	16.18	11

13 - Ihre Lebenssituation

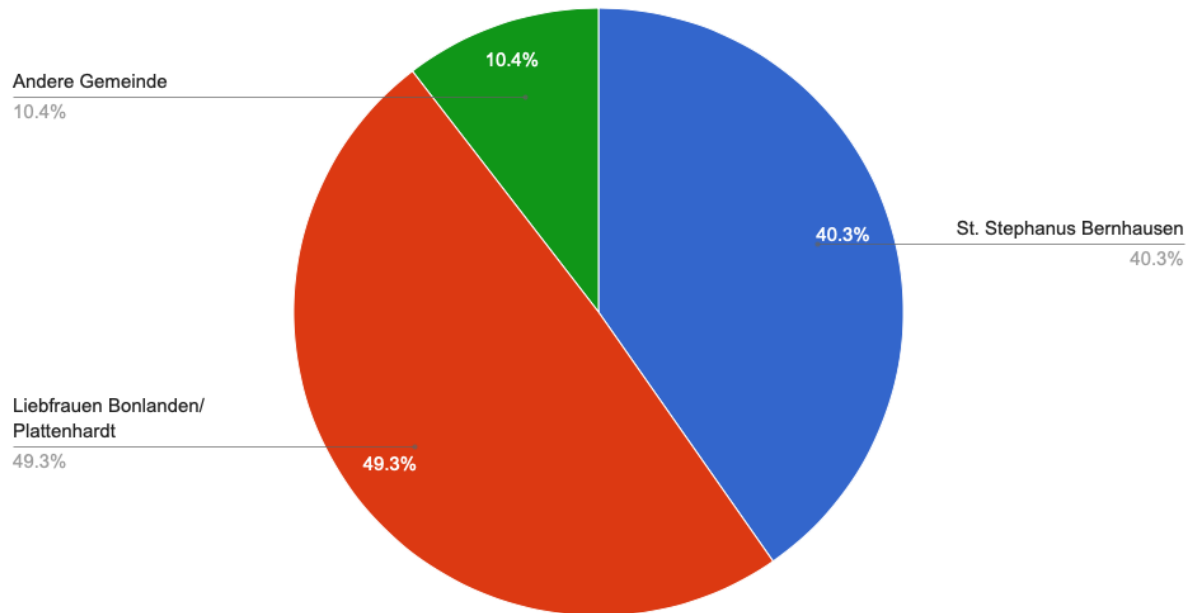
Ihre Lebenssituation



Option	Prozent	Anzahl
allein lebend	10.29	7
mit Partner*in	4.41	3
mit Familie	79.41	54
in einer anderen Lebensform	5.88	4

14 - Zu welcher Gottesdienstgemeinde in Filderstadt gehören Sie?

Zu welcher Gottesdienstgemeinde in Filderstadt gehören Sie?



Option	Prozent	Anzahl
St. Stephanus Bernhausen	40.30	27
Liebfrauen Bonlanden/Plattenhardt	49.25	33
Kraljica Mira	0.00	0
Andere Gemeinde	10.45	7