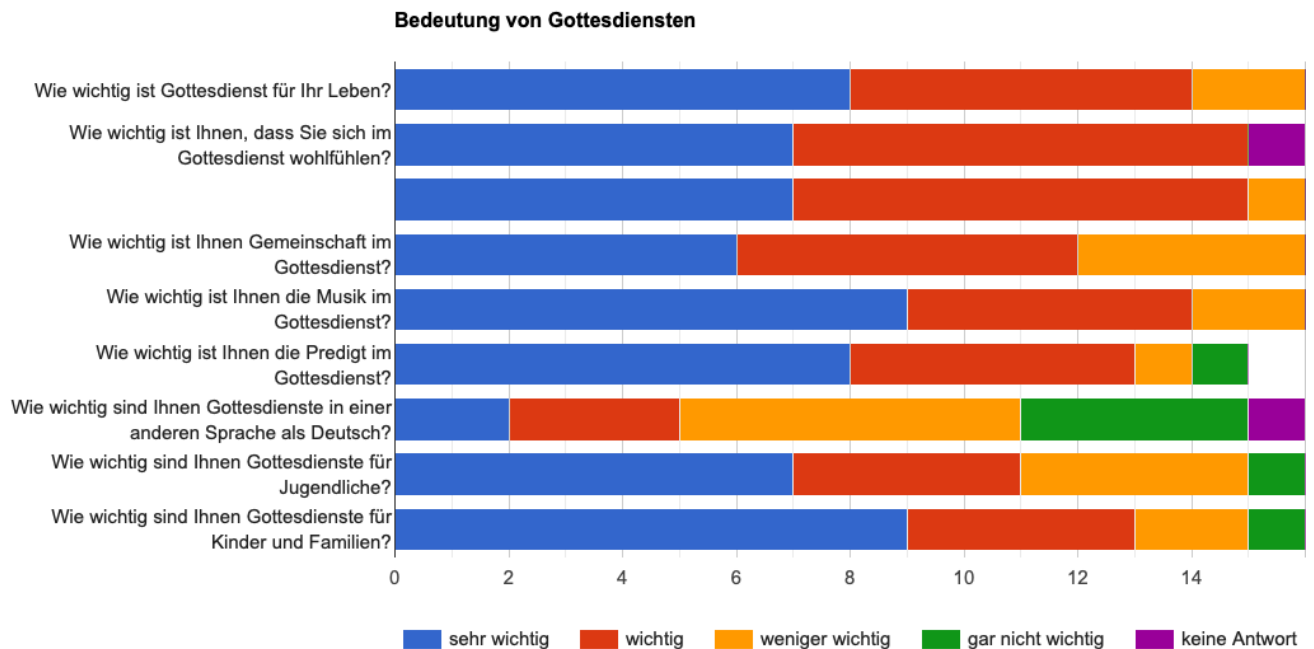


# Gottesdienstumfrage

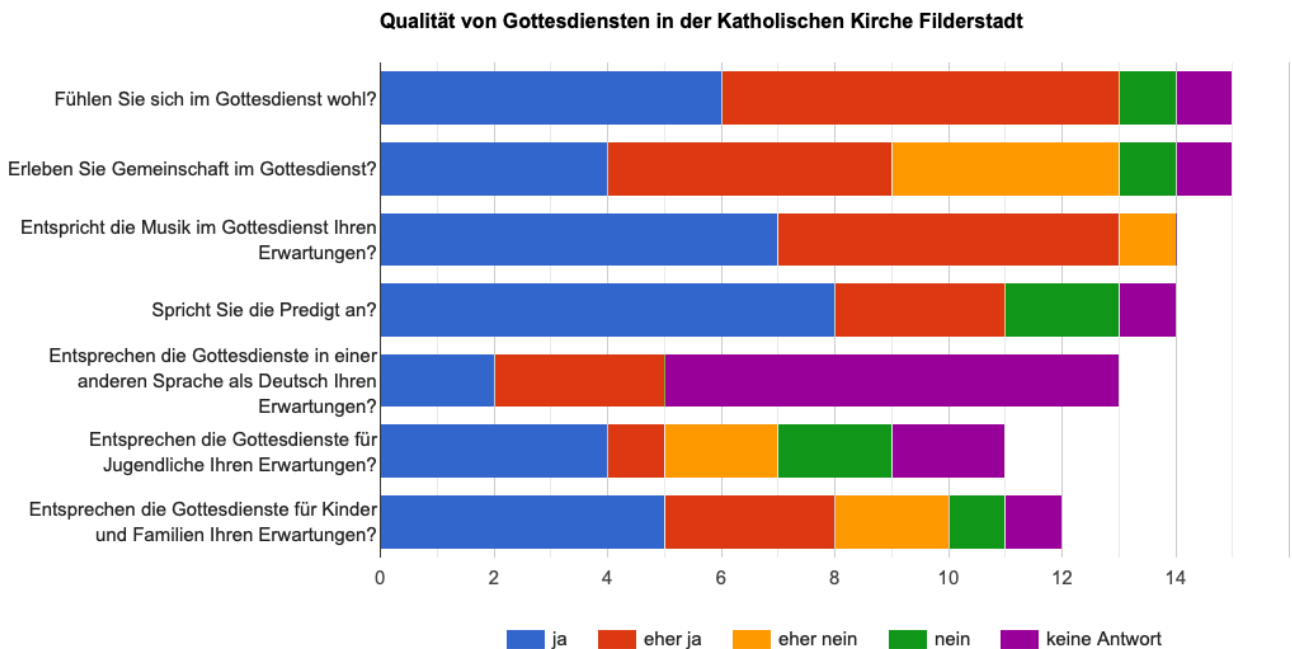
## 1 - Bedeutung von Gottesdiensten



	Ø	sehr wichtig 1	wichtig 2	weniger wichtig 3	gar nicht wichtig 4	keine Antwort N/A
Wie wichtig ist Gottesdienst für Ihr Leben?	Ø: 2 Σ: 16	8 50%	6 38%	2 13%		0 0%
Wie wichtig ist Ihnen, dass Sie sich im Gottesdienst wohlfühlen?	Ø: 2 Σ: 16	7 44%	8 50%			1 6%
Wie wichtig ist Ihnen, aus den Gottesdiensten etwas für Ihr Leben mitzunehmen?	Ø: 2 Σ: 16	7 44%	8 50%	1 6%		0 0%
Wie wichtig ist Ihnen Gemeinschaft im Gottesdienst?	Ø: 2 Σ: 16	6 38%	6 38%	4 25%		0 0%

Wie wichtig ist Ihnen die Musik im Gottesdienst?	Ø: 2 Σ: 16	9 56%	5 31%	2 13%		0 0%
Wie wichtig ist Ihnen die Predigt im Gottesdienst?	Ø: 2 Σ: 15	8 53%	5 33%	1 7%	1 7%	0 0%
Wie wichtig sind Ihnen Gottesdienste in einer anderen Sprache als Deutsch?	Ø: 3 Σ: 16	2 13%	3 19%	6 38%	4 25%	1 6%
Wie wichtig sind Ihnen Gottesdienste für Jugendliche?	Ø: 2 Σ: 16	7 44%	4 25%	4 25%	1 6%	0 0%
Wie wichtig sind Ihnen Gottesdienste für Kinder und Familien?	Ø: 2 Σ: 16	9 56%	4 25%	2 13%	1 6%	0 0%

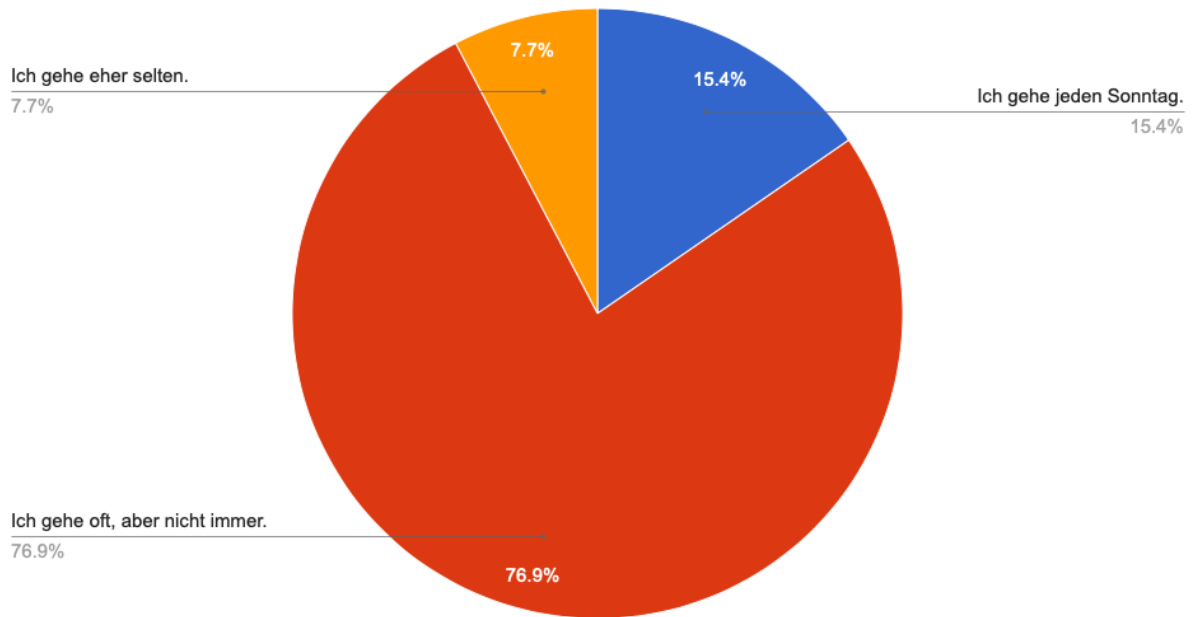
## 2 - Qualität von Gottesdiensten in der Katholischen Kirche Filderstadt



	Ø	ja 1	eher ja 2	eher nein 3	nein 4	keine Antwort N/A
Fühlen Sie sich im Gottesdienst wohl?	Ø: 2 Σ: 15	6 40%	7 47%		1 7%	1 7%
Erleben Sie Gemeinschaft im Gottesdienst?	Ø: 2 Σ: 15	4 27%	5 33%	4 27%	1 7%	1 7%
Entspricht die Musik im Gottesdienst Ihren Erwartungen?	Ø: 2 Σ: 14	7 50%	6 43%	1 7%		0 0%
Spricht Sie die Predigt an?	Ø: 2 Σ: 14	8 57%	3 21%		2 14%	1 7%
Entsprechen die Gottesdienste in einer anderen Sprache als Deutsch Ihren Erwartungen?	Ø: 2 Σ: 13	2 15%	3 23%			8 62%
Entsprechen die Gottesdienste für Jugendliche Ihren Erwartungen?	Ø: 2 Σ: 11	4 36%	1 9%	2 18%	2 18%	2 18%
Entsprechen die Gottesdienste für Kinder und Familien Ihren Erwartungen?	Ø: 2 Σ: 12	5 42%	3 25%	2 17%	1 8%	1 8%

### 3 - Gehen Sie am Sonntag in einen Gottesdienst?

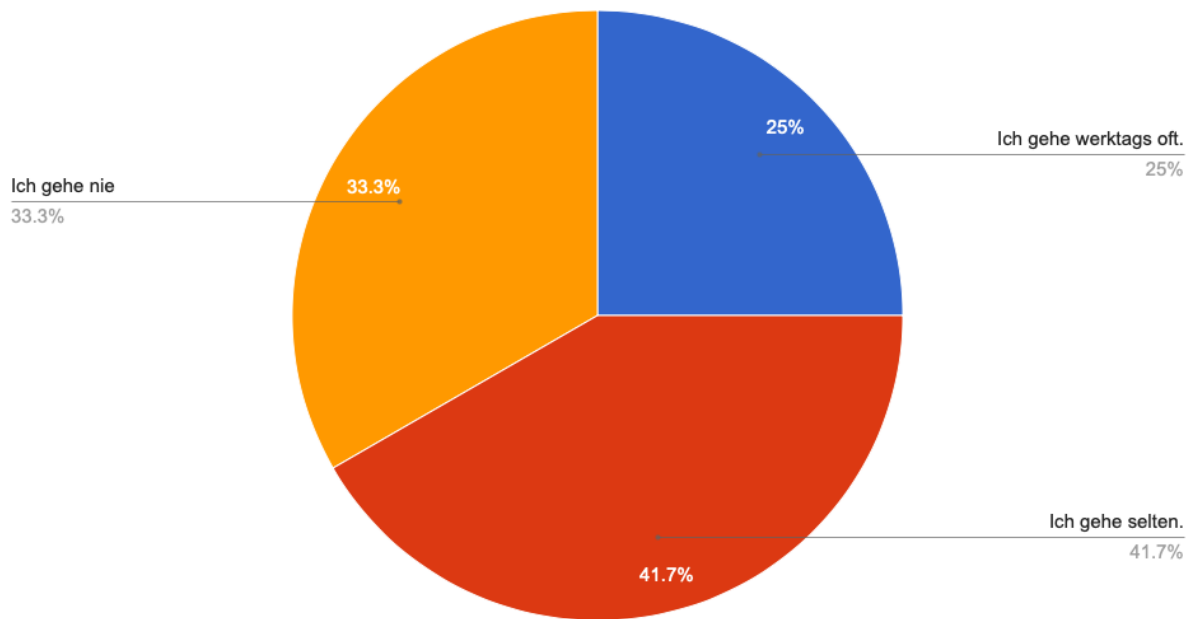
Gehen Sie am Sonntag in einen Gottesdienst?



Option	Prozent	Anzahl
Ich gehe jeden Sonntag.	15.38	2
Ich gehe oft, aber nicht immer.	76.92	10
Ich gehe eher selten.	7.69	1
Andere Antwort	0.00	0

## 4 - Gehen Sie am Werktag in einen Gottesdienst?

Gehen Sie am Werktag in einen Gottesdienst?

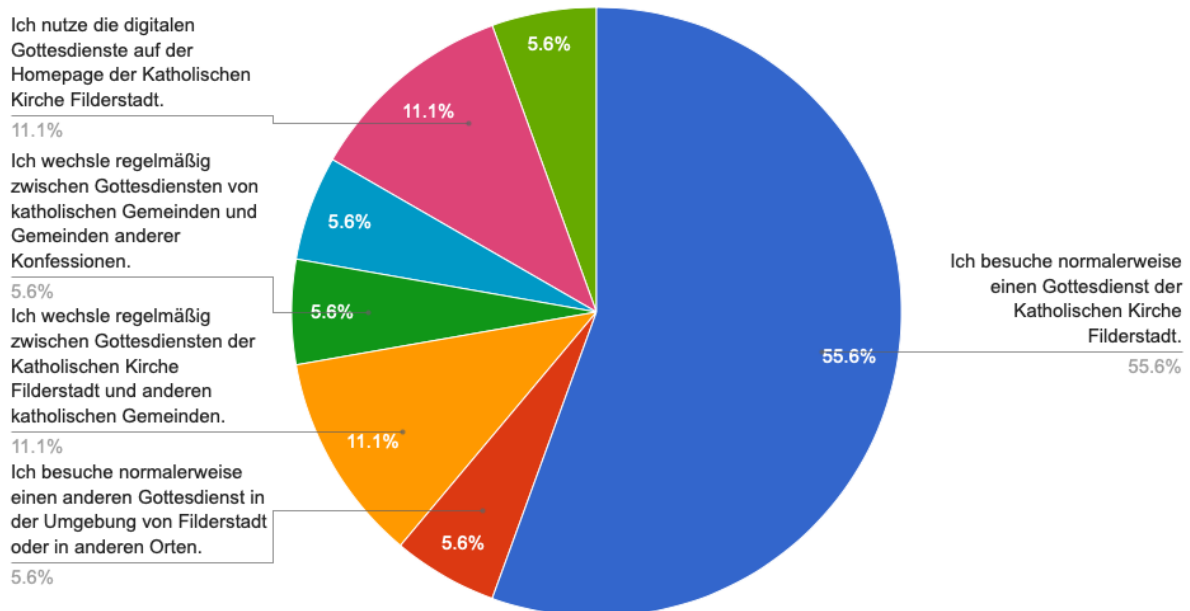


Option	Prozent	Anzahl
Ich gehe werktags oft.	25.00	3
Ich gehe selten.	41.67	5
Ich gehe nie	33.33	4
Andere Antwort	0.00	0

## 5 - Welche Möglichkeiten nutzen Sie, um an einem Gottesdienst teilzunehmen?

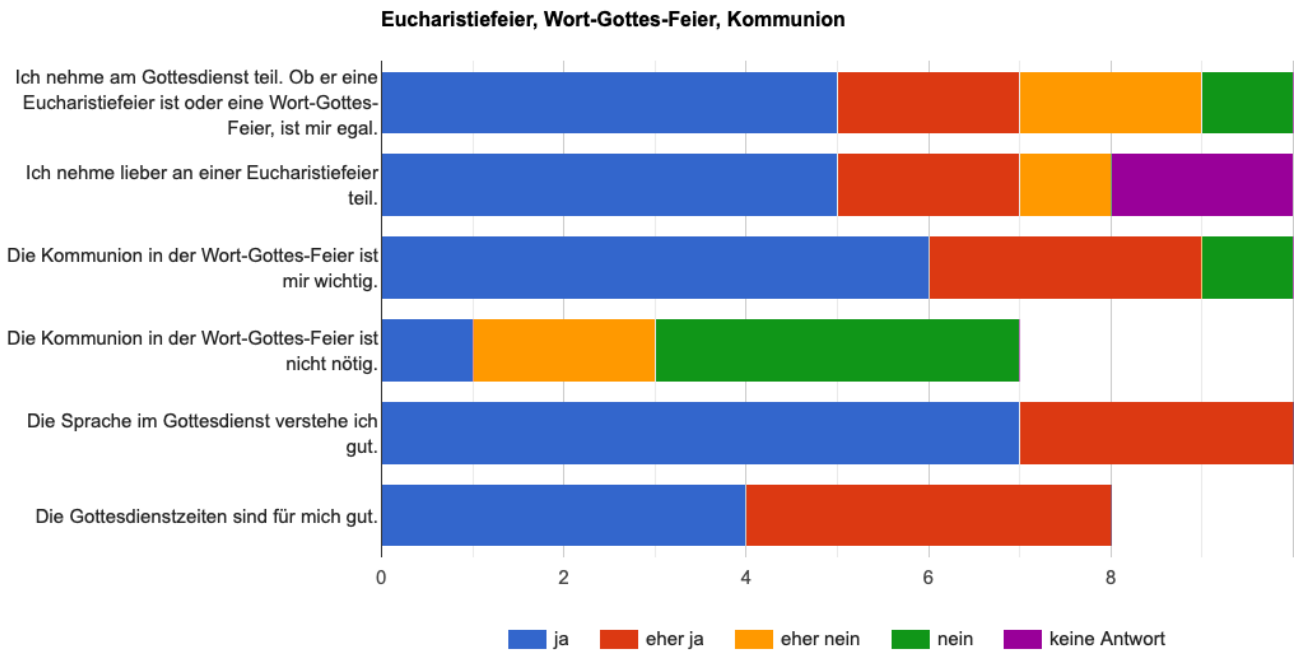
*Es sind mehrere Antworten möglich.*

**Welche Möglichkeiten nutzen Sie, um an einem Gottesdienst teilzunehmen?**



Option	Prozent	Anzahl
Ich besuche normalerweise einen Gottesdienst der Katholischen Kirche Filderstadt.	55.56	10
Ich besuche normalerweise einen anderen Gottesdienst in der Umgebung von Filderstadt oder in anderen Orten.	5.56	1
Ich wechsle regelmäßig zwischen Gottesdiensten der Katholischen Kirche Filderstadt und anderen katholischen Gemeinden.	11.11	2
Ich wechsle regelmäßig zwischen Gottesdiensten von katholischen Gemeinden und Gemeinden anderer Konfessionen.	5.56	1
Ich suche mir einen Gottesdienst heraus, der gerade am besten passt.	0.00	0
Ich gehe nur an hohen Festen wie Ostern oder Weihnachten in die Kirche.	5.56	1
Ich nutze die digitalen Gottesdienste auf der Homepage der Katholischen Kirche Filderstadt.	11.11	2
Ich nutze das Gottesdienstangebot im Fernsehen.	5.56	1
Ich höre den Gottesdienst im Radio.	0.00	0

## 6 - Eucharistiefeier, Wort-Gottes-Feier, Kommunion



	Ø	ja 1	eher ja 2	eher nein 3	nein 4	keine Antwort N/A
Ich nehme am Gottesdienst teil. Ob er eine Eucharistiefeier ist oder eine Wort-Gottes-Feier, ist mir egal.	Ø: 2 Σ: 10	5 50%	2 20%	2 20%	1 10%	0 0%
Ich nehme lieber an einer Eucharistiefeier teil.	Ø: 2 Σ: 10	5 50%	2 20%	1 10%		2 20%
Die Kommunion in der Wort-Gottes-Feier ist mir wichtig.	Ø: 2 Σ: 10	6 60%	3 30%		1 10%	0 0%
Die Kommunion in der Wort-Gottes-Feier ist nicht nötig.	Ø: 3 Σ: 7	1 14%		2 29%	4 57%	0 0%
Die Sprache im Gottesdienst verstehe ich gut.	Ø: 1 Σ: 10	7 70%	3 30%			0 0%

Die Gottesdienstzeiten sind für mich gut.	Ø:	4	4			0
	2	50%	50%			0%
	Σ:					
	8					

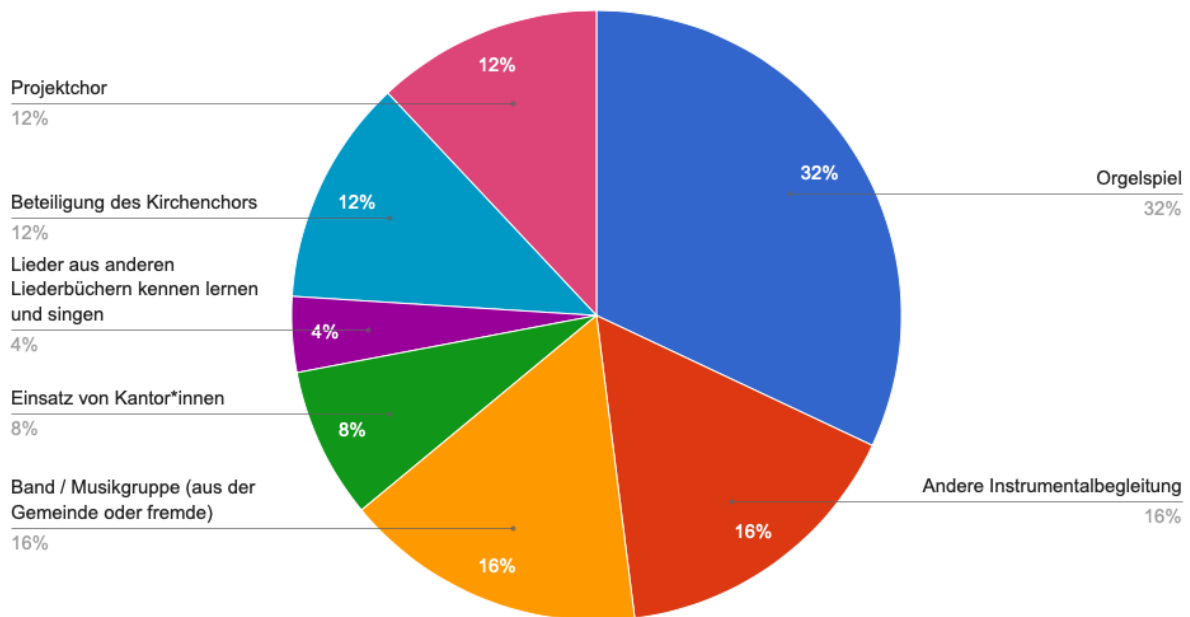
## 7 - Zu welcher Zeit wünschen Sie sich einen Gottesdienst?

Wochentag - Uhrzeit -

## 8 - Musikalische Gestaltung. Davon wünsche ich mir mehr...

*Es sind mehrere Antworten möglich.*

**Musikalische Gestaltung. Davon wünsche ich mir mehr...**



Option	Prozent	Anzahl
Orgelspiel	32.00	8
Andere Instrumentalbegleitung	16.00	4
Band / Musikgruppe (aus der Gemeinde oder fremde)	16.00	4
Einsatz von Kantor*innen	8.00	2
Lieder aus anderen Liederbüchern kennen lernen und singen	4.00	1
Beteiligung des Kirchenchors	12.00	3
Projektchor	12.00	3

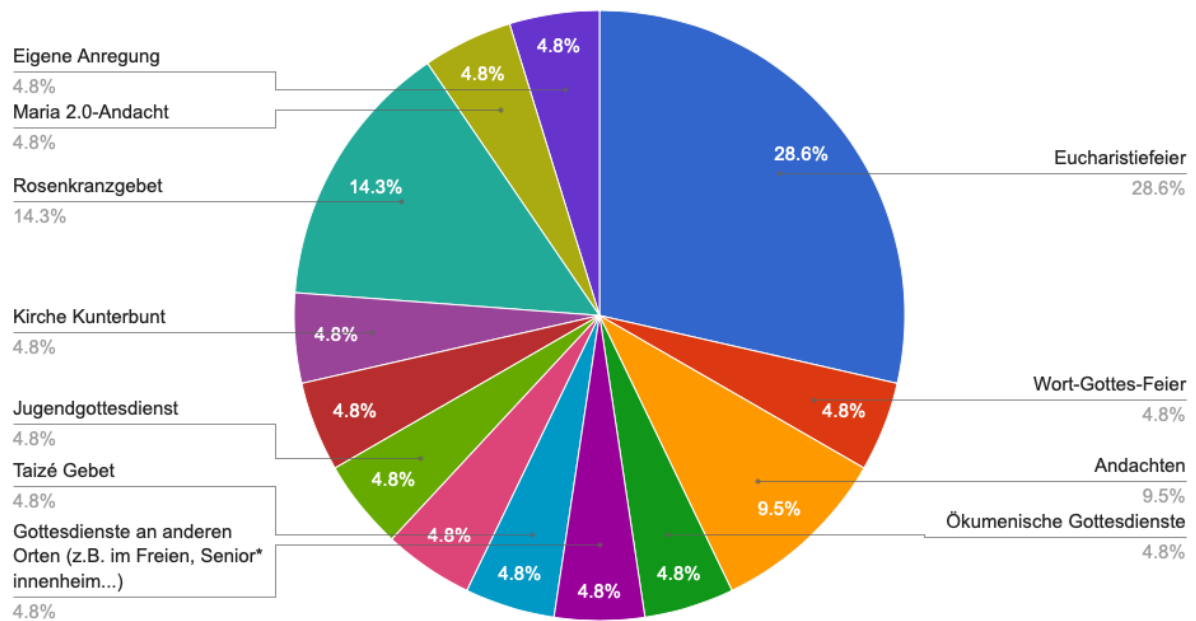


Eigene Anregung	0.00	0
-----------------	------	---

## 9 - Gottesdienstformen. Davon wünsche ich mir mehr...

*Es sind mehrere Antworten möglich.*

**Gottesdienstformen. Davon wünsche ich mir mehr...**



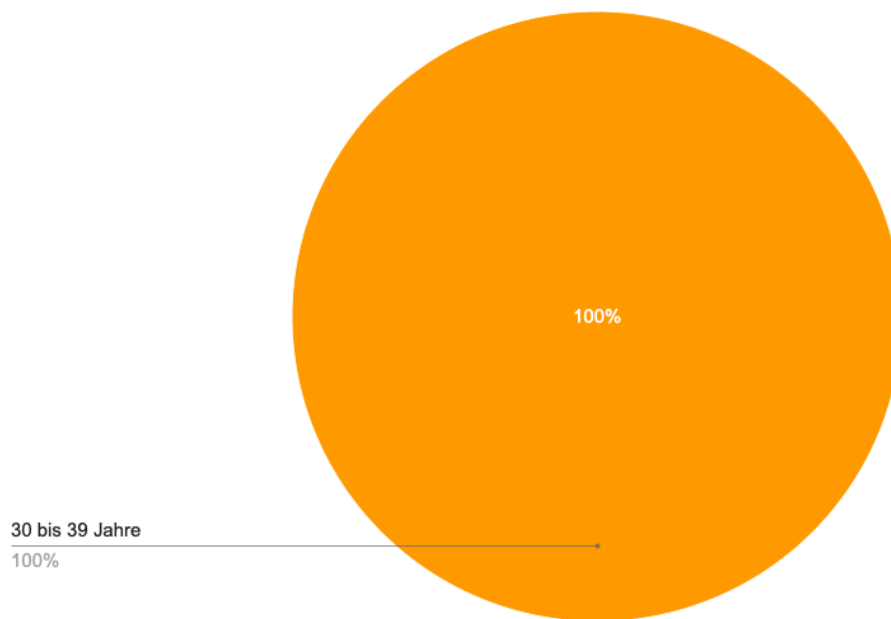
Option	Prozent	Anzahl
Eucharistiefeier	28.57	6
Wort-Gottes-Feier	4.76	1
Andachten	9.52	2
Ökumenische Gottesdienste	4.76	1
Gottesdienste an anderen Orten (z.B. im Freien, Senior*innenheim...)	4.76	1
Taizé Gebet	4.76	1
Meditation	4.76	1
Jugendgottesdienst	4.76	1
Familiengottesdienste/Kindergottesdienste	4.76	1
Thematische Gottesdienste (z.B. Tiersegnung, Schulanfang...)	0.00	0
Kirche Kunterbunt	4.76	1
Rosenkranzgebet	14.29	3
Maria 2.0-Andacht	4.76	1

Eigene Anregung	4.76	1
-----------------	------	---

<b>Teilnehmer</b>	<b>Eigene Anregung</b>
6901320	Exerzitien im Alltag

## 10 - Wie alt sind Sie?

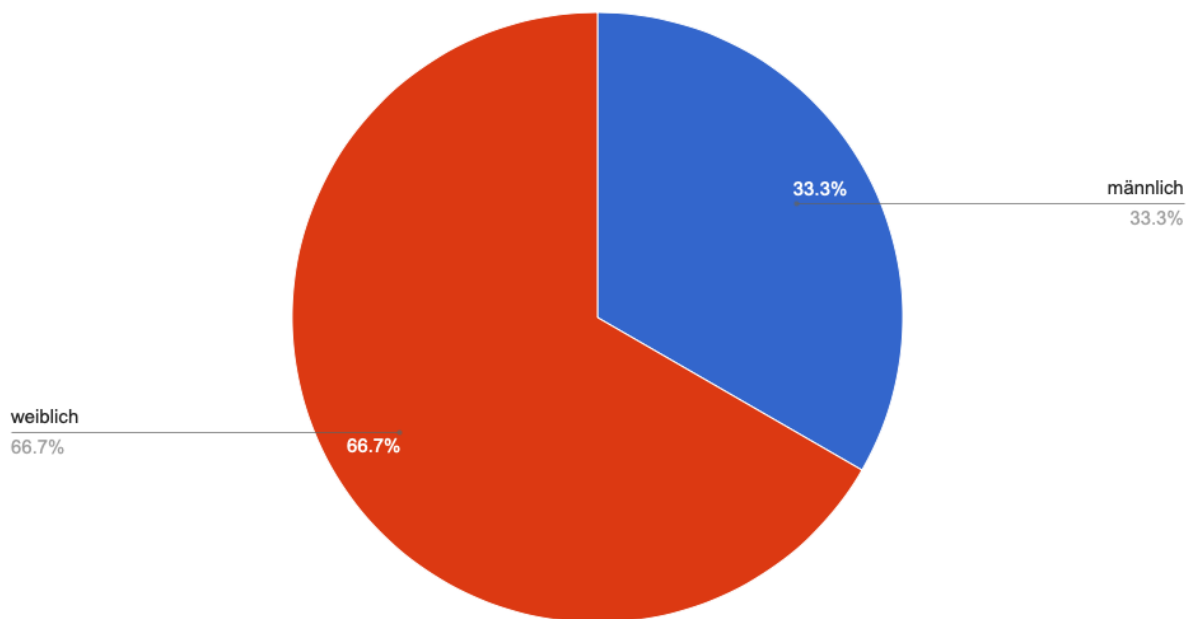
Wie alt sind Sie?



Option	Prozent	Anzahl
10 bis 19 Jahre	0.00	0
20 bis 29 Jahre	0.00	0
30 bis 39 Jahre	100.00	8
40 bis 49 Jahre	0.00	0
50 bis 59 Jahre	0.00	0
60 bis 69 Jahre	0.00	0
70 bis 79 Jahre	0.00	0
80 bis 89 Jahre	0.00	0
über 90 Jahre	0.00	0

# 11 - Ihr Geschlecht

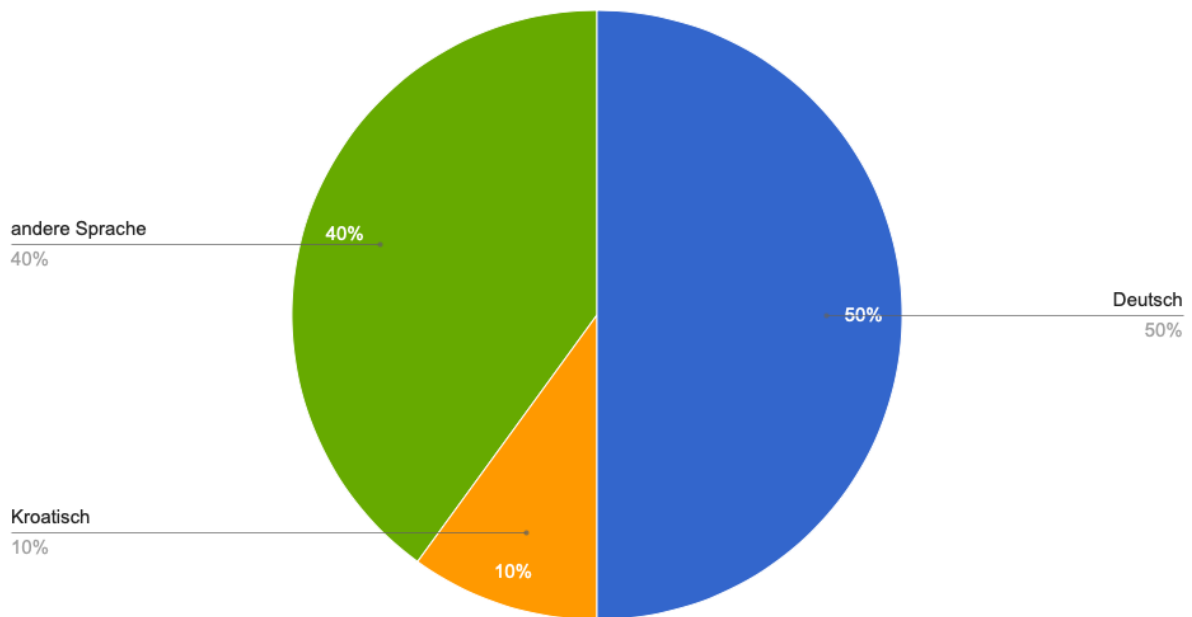
Ihr Geschlecht



Option	Prozent	Anzahl
männlich	33.33	3
weiblich	66.67	6
divers	0.00	0

## 12 - Welche ist Ihre Muttersprache?

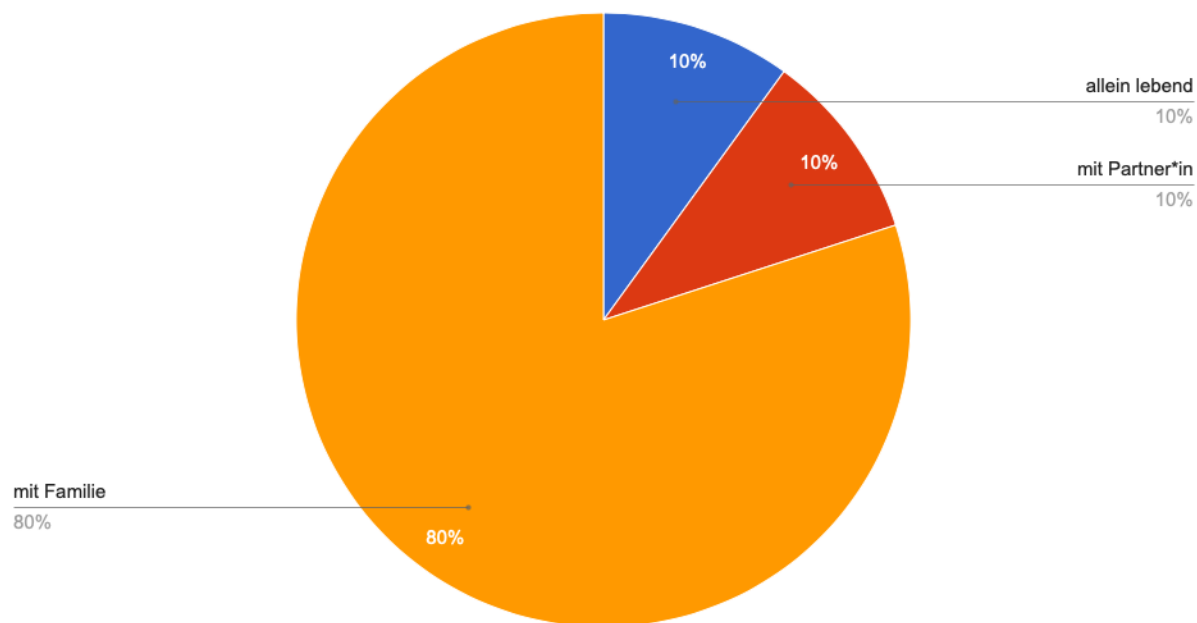
Welche ist Ihre Muttersprache?



Option	Prozent	Anzahl
Deutsch	50.00	5
Italienisch	0.00	0
Kroatisch	10.00	1
Spanisch	0.00	0
Französisch	0.00	0
Englisch	0.00	0
Portugiesisch	0.00	0
andere Sprache	40.00	4

## 13 - Ihre Lebenssituation

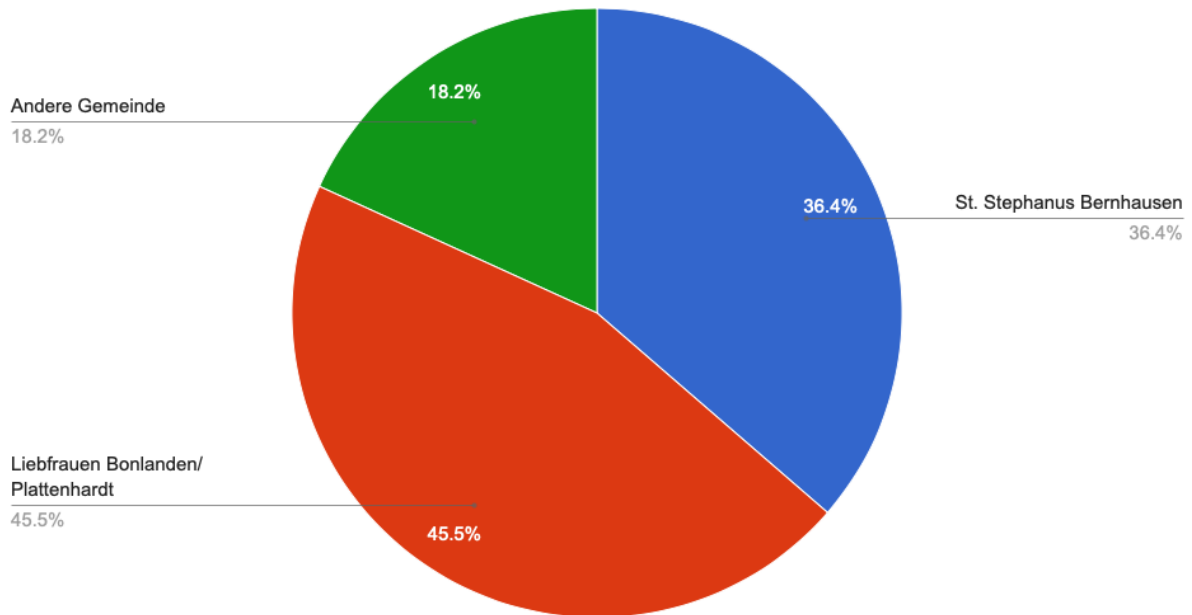
Ihre Lebenssituation



Option	Prozent	Anzahl
allein lebend	10.00	1
mit Partner*in	10.00	1
mit Familie	80.00	8
in einer anderen Lebensform	0.00	0

## 14 - Zu welcher Gottesdienstgemeinde in Filderstadt gehören Sie?

Zu welcher Gottesdienstgemeinde in Filderstadt gehören Sie?



Option	Prozent	Anzahl
St. Stephanus Bernhausen	36.36	4
Liebfrauen Bonlanden/Plattenhardt	45.45	5
Kraljica Mira	0.00	0
Andere Gemeinde	18.18	2

Teilnehmer	Andere Gemeinde
6921039	Reutlingen
6943376	Sind wir nicht EINE Gemeinde?